


ECONOMIC REVIZIONI POKLOPAC

Tehnički podaci


ECONOMIC revizioni poklopci se sastoje od dva glavna dela:

- Aluminijskih ramova i
- Ispune koju čini Gips-Karton vlagootporna ploča

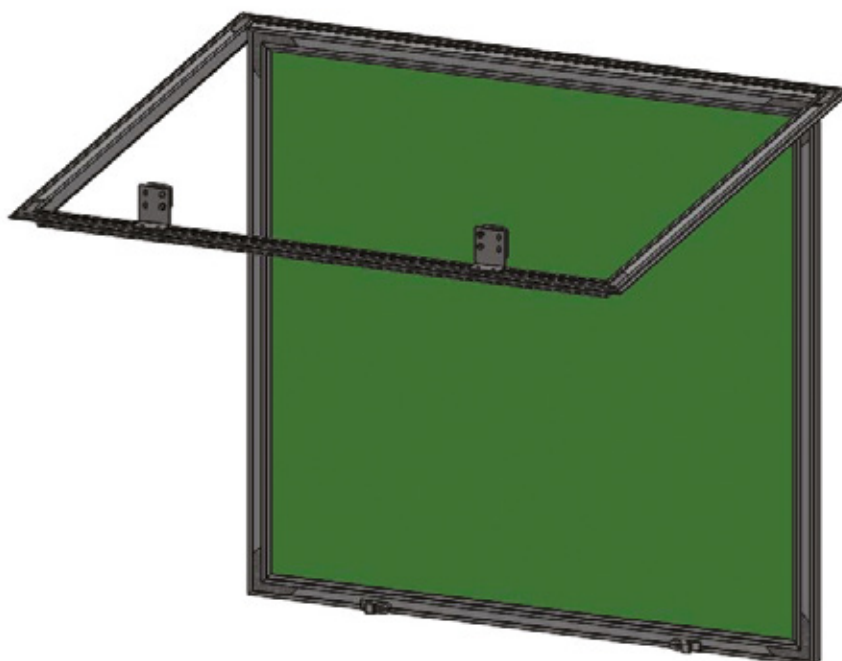
Aluminijski ramovi se sastoje od (L) aluminijskih profila sečenih na odgovarajuću dužinu, koji su međusobno povezani pocinkovanim čeličnim ugaonicima. Veza između aluminijskih profila i ugaonika se ostvaruje čeličnim pop nitnama.



**IZGLED ZATVORENOG ECONOMIC
REVIZIONOG POKLOPCA**



**IZGLED OTVORENOG ECONOMIC
REVIZIONOG POKLOPCA**



Tehnički podaci

Spoljni i unutrašnji ram ECONOMIC revizionog poklopca su takođe povezani među sobom u jednu celinu pomoću čeličnih pop nitni, koje su raspoređene tako da se može vršiti rotacija unutrašnjeg oko spoljnog rama revizije. Unutrašnji ram je ispunjen gips-karton vlagootpornom pločom, koja je fiksirana za ram pomoću vijaka. Zatvaranje i otvaranje ECONOMIC revizionog poklopca se ostvaruje pomoću mehaničkih bravica, čiji je broj promenljiv u zavisnosti od veličine revizionog poklopca.

Postupak otvaranja, odnosno zatvaranja ECONOMIC revizionog poklopca je jednostavan. Pritiskom prstima na gipskarton ploču na mestima na kojima se nalazi bravica, vrši se otvaranje, odnosno zatvaranje revizionog poklopca. Otvaranje, odnosno zatvaranje, praćeno je "škljocanjem" mehaničke bravice, što je znak da je bravica pustila ili zahvatila poklopac.

U našem asortimanu proizvoda nalaze se ECONOMIC revizioni poklopci svih standardnih dimenzija:

(150x150mm), (200x200mm), (300x300mm), (400x400mm), (500x500mm), (600x600mm)

Po narudžbini možemo izraditi i ECONOMIC revizione poklopce ne standardnih dimenzija, s' tim što se tada rok isporuke naknadno dogovara.

ECONOMIC revizioni poklopci se mogu podvesti pod Nemački DIN EN 520: H2 and/or according to DIN 18180: GKBI standard.

U prilogu na kraju su dati crteži sa osnovnim dimenzijama i merama potrebnim prilikom ugradnje.

Ugradnja

U plafonu, odnosno zidu rađenom od gips-karton ploča, iseče se otvor potreban za ugradnju revizije. Vrlo je važno da su stranice otvora isečene pod pravim uglom, jedna u odnosu na drugu, zbog ispravnosti ugradnje ECONOMIC revizionog poklopca. Dimenzije isečenog otvora u plafonu (zidu) su za 4-6mm veće od dimenzije rama revizije. Revizija se ubacuje u isečeni otvor, a zatim se za okolnu gips-karton ploču fiksira vijcima. Prilikom pričvršćivanja vijcima, kroz otvor pridržavati ram revizije drugom rukom da bi vijak lakše prošao kroz aluminijumski profil. Prilikom montaže voditi računa o položaju ruke koja pridržava profil, da ne bi došlo do povređivanja na radu. Nakon montiranja, popuniti ispunom ili glet masom prostor između aluminijumskog profila i okolnog gipsa, radi lepšeg izgleda. U prilogu na kraju su dati šematski crteži sa merama otvora potrebnim prilikom ugradnje i načinom ugradnje.

Upotreba

Postupak otvaranja, odnosno zatvaranja ECONOMIC revizionog poklopca je jednostavan. Pritiskom prstima na gipskarton ploču na mestima na kojima se nalazi bravica, vrši se otvaranje, odnosno zatvaranje revizionog poklopca. Otvaranje, odnosno zatvaranje, praćeno je "škljocanjem" mehaničke bravice, što je znak da je bravica pustila ili zahvatila poklopac.


Garantni rok

Na naše proizvode dajemo garantni rok od 12 meseci od dana isporuke proizvoda. Garancija se odnosi na ispravnost funkcionisanja proizvoda i kvalitet sastavnih elemenata.

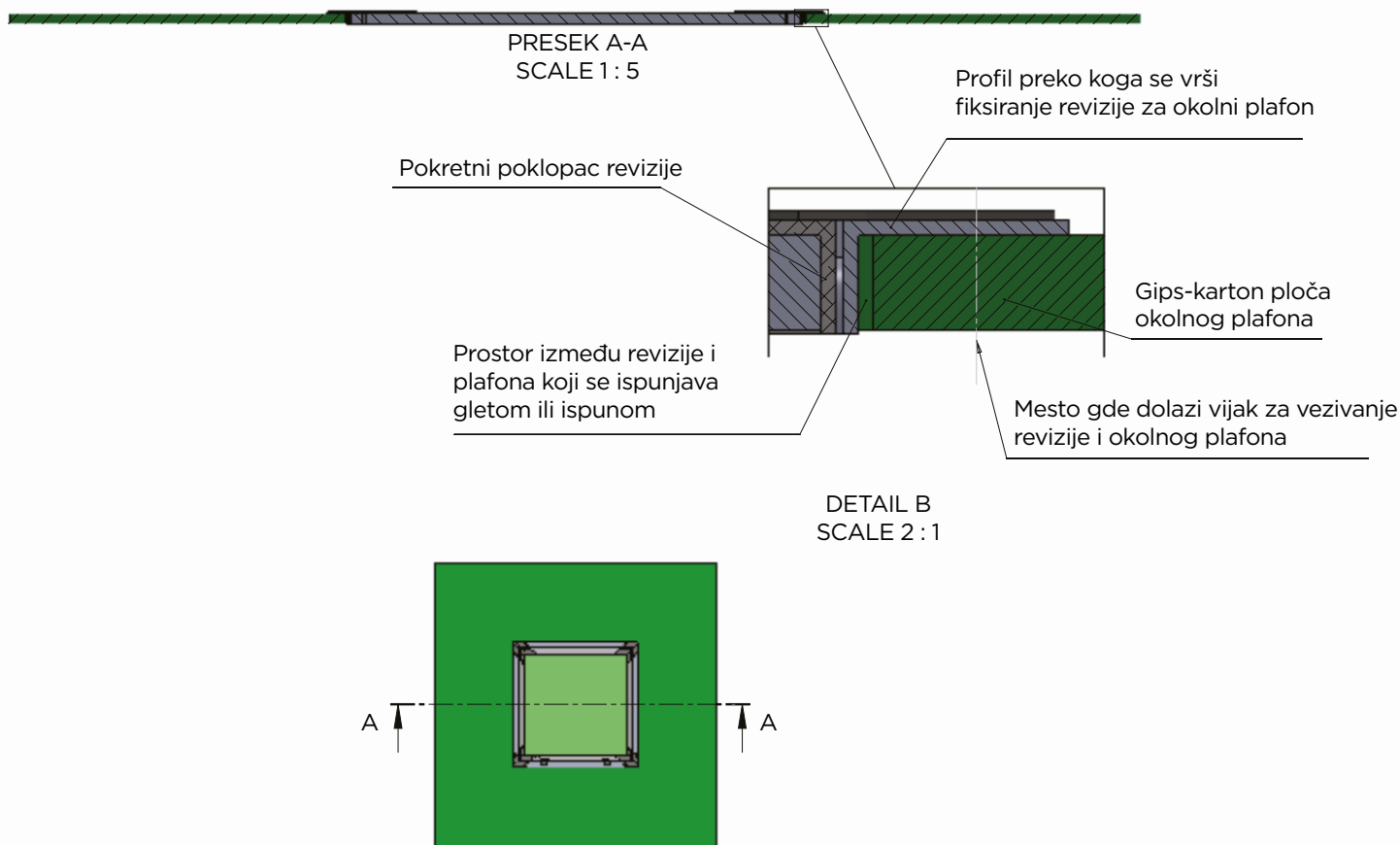
Garancija ne važi u sledećim slučajevima:

- Ukoliko ugrađivanje proizvoda vrši nestručno lice,
- Ukoliko se ne pridržava uputstva proizvođača prilikom ugradnje.

**ECONOMIC REVIZIONI POKLOPAC POTREBNE
MERE OTVORA U PLAFONU**



U plafonu se pravi otvor za montazu GP
revizionog otvora sa dimenzijama koje su za
4-6mm sire od dimenzije prikazane na crtezu (L)
radi pravilne montaze.



SAINT-GOBAIN

**SAINT-GOBAIN GRAĐEVINSKI
PROIZVODI D.O.O. BEOGRAD**
Bulevar Mihajla Pupina 115d, V sprat
11070 • Novi Beograd • Srbija
Tel.: + 381 11 314 96 84
info.rs@saint-gobain.com
www.saint-gobain.rs

Ovde navedene tehničke informacije i preporuke zasnovane su na našim znanjima i iskustvima u slučajevima kada se proizvod pravilno skladišti, upotrebljava, transportuje i kada se njime rukuje u redovnim uslovima. Kupcu, odnosno korisniku proizvoda savetujemo da prethodno testira da li je proizvod pogodan za upotrebu u nameravanu svrhu. S obzirom na činjenicu da nemamo uticaj na okolnosti upotrebe i rukovanja proizvodom, ne odgovaramo za posledice koje nastanu usled nepravilne upotrebe. Kupac, odnosno korisnik proizvoda odgovara u slučaju da proizvod čuva, transportuje, ugrađuje i upotrebljava suprotno uputstvima, nameni i svojstvima i informacijama o bezbednosti proizvoda, kao i nakon naznačenog roka upotrebe proizvoda. Naš tim iskusnih stručnjaka pruža savete u fazama planiranja i primene naših proizvoda. Poseta gradilištu i demonstracija primene naših proizvoda mogu biti organizovane na zahtev. Kontaktirajte naš tehnički tim i saznajte više o našim proizvodima na veb-sajtu www.saint-gobain.rs